

Quantos Evangélicos há no Brasil?

Slide 1



Quantos Evangélicos há no Brasil?

Alguns dizem que somos mais de 50 milhões; outros 35 milhões; e outros somente 25 milhões, mas através de estudos recentes podemos ter uma idéia mais clara do tamanho da Igreja Evangélica no Brasil.

Fontes de Dados:

O IBGE, Instituto Brasileiro de Geografia e Estatística, é uma fonte confiável de dados sobre a população evangélica devido às suas boas pesquisas. Durante a década de 90, importantes estudos acadêmicos e sociológicos que confirmam a validade dos dados do IBGE, foram publicados pelo ISER, Instituto de Estudos da Religião, do Rio de Janeiro e pelo Departamento de Sociologia da USP em São Paulo. Temos que reconhecer que os dados do Censo não respondem a todas as perguntas. Por exemplo, quais grupos étnicos já foram alcançados com o Evangelho e quais não? Quantas igrejas locais já foram implantadas e onde se localizam? Porém, enquanto a Igreja brasileira se organiza para fazer sua própria pesquisa, muitas conclusões e observações podem ser feitas com base nos dados já existentes que ajudam a estabelecer alvos e planejar o trabalho na obra de alcançar o nosso Brasil com o Evangelho de Jesus Cristo.

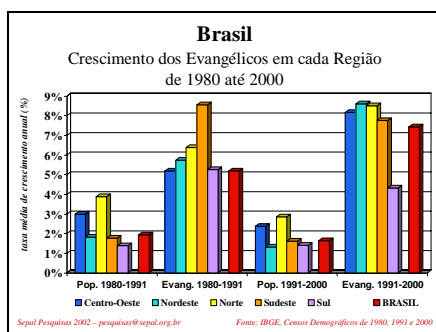
Nos últimos anos, a Sepal Pesquisas e o Projeto Brasil 2010 levantaram informações em algumas cidades brasileiras. Visite o site www.brasil2010.org para ler os relatórios.

As informações a seguir foram baseadas nos dados do IBGE dos Censos de 1980, 1991 e 2000. Para

Quantos Evangélicos há no Brasil?

pesquisar pessoalmente os dados sobre os grupos religiosos do Brasil, você pode visitar a página do IBGE na Internet (www.sidra.ibge.gov.br).

Slide 2



O Crescimento da Igreja Evangélica no Brasil:

Agradecemos a Deus pelo extraordinário crescimento que Ele tem dado à Igreja Evangélica no Brasil! A Igreja cresceu mais que o dobro do ritmo da população durante mais de 20 anos. De 1970 até 1980 a Igreja cresceu 5,06% ao ano enquanto a população cresceu 2,48% ao ano. De 1980 a 1991, este crescimento continuou numa taxa semelhante, apesar do crescimento da população diminuir um pouco (5,18% ao ano - Igreja e 1,93% ao ano - população). De 1991 a 2000, a diferença entre o crescimento da população e o crescimento dos evangélicos aumentou; o crescimento dos evangélicos chegou a superar em quatro vezes o crescimento da população do país (7,43% ao ano - Igreja e 1,63% ao ano - população).

Este gráfico mostra o crescimento dos evangélicos e da população no Brasil de 1980 a 1991 e de 1991 a 2000. Como pode perceber, existem variações regionais, mas o país como um todo tem mostrado pouca mudança no seu ritmo de crescimento durante este longo

Quantos Evangélicos há no Brasil?

período. Também pode ser notado que o ritmo de crescimento da Igreja aumentou em todas as regiões.

Slide 3



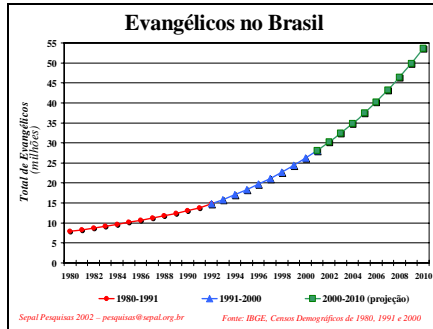
Este mapa mostra a taxa de crescimento anual dos evangélicos obtida nos Censos de 1991 e 2000, em cada estado do país. O Estado de Roraima tem a taxa de crescimento (TCA) maior do que qualquer outro estado, 13,41%. O Rio Grande do Sul se destaca como o estado com a menor taxa de crescimento (TCA) do país, 3,15%.

Em toda a região Sul o crescimento dos evangélicos foi somente 4,32% comparado com um crescimento geral do país de 7,43%.

Oremos pela Igreja dessa região e louvemos a Deus pelo crescimento saudável da Igreja Evangélica Brasileira em taxas quatro vezes maiores que a taxa de crescimento da população durante a última década.

Quantos Evangélicos há no Brasil?

Slide 4

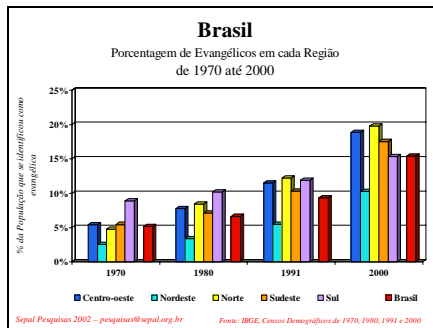


O Tamanho da Igreja Evangélica Brasileira:

Então quantos evangélicos temos no Brasil? Em 1970, o Censo constatou uma população evangélica de 4,8 milhões; em 1980 foi de 7,9 milhões; em 1991 foi de 13,7 milhões; e em 2000 foi de 26,1 milhões. Este gráfico mostra que, se o crescimento constatado entre 1991 e 2000 continuar, a população evangélica brasileira chegará a aproximadamente 55 milhões no ano 2010.

E se o crescimento continuar neste ritmo, a igreja evangélica do Brasil alcançará 50% da população no ano 2022.

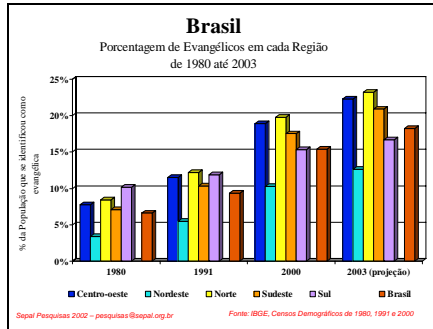
Slide 5



A presença evangélica no país não é igual em todas as regiões. Este gráfico mostra a porcentagem de evangélicos na população de cada região geográfica do país de 1970 até 2000 e nota-se que a Região Nordeste está muito atrás do restante do país em termos de presença evangélica. De fato, em 2000, a porcentagem de evangélicos naquela região era somente 10,26% enquanto a média para o país inteiro era 15,41% de evangélicos. Comparando-se as regiões do Brasil, a região Nordeste tem a menor porcentagem de evangélicos do país. Oremos pela Região Nordeste.

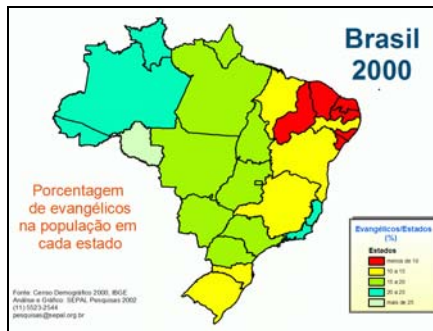
Quantos Evangélicos há no Brasil?

Slide 6



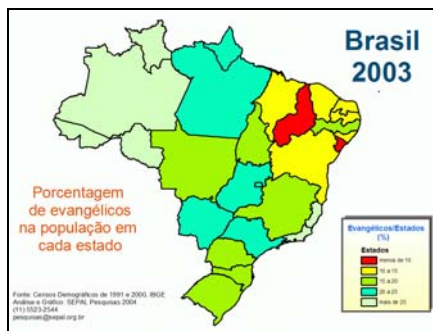
Este gráfico é semelhante ao gráfico anterior, com o acréscimo de uma projeção para o ano de 2003 da porcentagem dos evangélicos em todas as regiões brasileiras, baseada na taxa de crescimento anual em cada região durante a década de 90.

Slide 7



Este mapa mostra a porcentagem da população que era evangélica em cada estado segundo o Censo de 2000. Pode ser facilmente notada a necessidade do Nordeste. Os únicos estados com menos de 10% de evangélicos ficam no Nordeste. O mapa também nos mostra que 15 estados têm uma porcentagem de evangélicos maior que 15% da população (a média nacional): Acre, Amapá, Amazonas, Distrito Federal, Espírito Santo, Goiás, Mato Grosso, Mato Grosso do Sul, Pará, Paraná, Rio de Janeiro, Rondônia, Roraima, São Paulo e Tocantins.

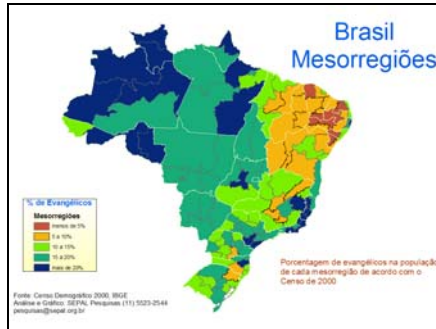
Slide 8



Para 2003, este seria o mapa do Brasil da porcentagem de evangélicos na população em cada estado usando uma projeção baseada no crescimento verificado entre 1991 e 2000. Observamos 12 estados com médias acima de 20%. Nota-se claramente a necessidade da região Nordeste, a única que ainda possui estados com menos de 15% de evangélicos na sua população sendo 2 deles com menos de 10%.

Quantos Evangélicos há no Brasil?


Slide 9



Quando olhamos os dados de 2000 em termos de mesorregião (unidade territorial homogênea, maior que a microrregião, porém menor que o estado), podemos ver uma grande variação na distribuição dos evangélicos no país.

Veja mesorregiões espalhadas através do país com mais de 20% da sua população evangélica e outras com menos de 5%. Observe a localização singular (Nordeste) das únicas mesorregiões com menos de 5% de evangélicos. Isto destaca mais uma vez a carência daquela região.

Slide 10



Ao observar o mapa das microrregiões, notamos uma variação ainda maior.

Veja algumas microrregiões com mais de 20% de evangélicos, mas repare também, nos estados do Rio Grande do Sul, Minas Gerais e principalmente na região Nordeste, a existência de microrregiões com menos de 5% de evangélicos

Slide 11



Este mapa, que mostra as microrregiões com menos de 5% de evangélicos, destaca bem a necessidade da região Nordeste.

Quantos Evangélicos há no Brasil?

Slide 12



Este mapa indica a localização dos municípios com menos de 5% de evangélicos na sua população. Esses municípios devem ser o alvo prioritário de evangelização e oração para a Igreja evangélica brasileira.

CONCLUSÃO

Temos muitos motivos para louvar ao Senhor, e também muito trabalho ainda para fazer.

Se você precisar dos nomes desses municípios ou mais informações relacionadas a esta pesquisa, entre em contato com:

Sepal - Departamento de Pesquisas

F: 11 5523-2544

pesquisas@sepal.org.br

26-abr-2004